

---

**甘肃省建设行业二级执业注册人员  
注册管理系统操作手册**

2020年05月

## 特别提示

一、本系统支持 IE9.0 及以上浏览器版本，谷歌浏览器最新版本。

二、申报前的准备工作：

个人用户：完成个人实名制身份认证，成功申领个人数字证书并设置个人签名图片。具体的操作见下文用户登录。

企业用户：完成企业数字证书申领，下载并安装“协卡助手”软件，安装包下载地址：<https://www.962600.com/resources/tools>

三、若在申领个人或企业数字证书过程中出现任何疑问，请拨打咨询电话：021-962600。

四、本系统为全过程无纸化、电子化、“零跑路”审批，其基本注册流程为：

1、二级注册人员本人利用个人手机申请数字证书；通过手机“移证通”APP扫码管理系统电脑版个人端；个人发起注册业务、经申请签名后，上报企业系统。

2、企业用户利用企业数字 CA 认证锁，登录企业管理系统；企业对本单位注册人员申请上报的注册信息进行确认，数字签章、上报省级管理部门。

3、省级管理部门对企业上报的申请信息进行审查公示（其中对个人申请条件进行抽查），公示到期后无异议进行审批公告。

4、公告完成即生成个人电子注册证书，注册人可通过手机 APP 查看电子证书信息，并可通过电脑版系统进行电子注册证书打印，可提交注册企业使用，企业用户可登陆企业系统查看个人电子证书领取情况但不能打印。

五、违反公告及系统中承诺事项所造成一切法律责任和后果，自行承担。

## 特别申明

**二级注册人员的个人用户数字证书（即经过安装有实名认证的“移证通”APP手机）申请业务，必须本人操作，因非本人操作产生的一切不良后果，个人自行承担。**

**注册企业的数字 CA 认证锁，须经企业法人授权方可操作，因企业管理不善造成的非授权操作引起的不良后果，由企业自行承担。**

## 目录

1	适用用户.....	3
2	名词说明.....	3
3	个人用户登录.....	3
3.1	安装手机 APP .....	3
3.2	用户注册.....	6
3.3	登录手机 APP .....	7
3.4	实名认证.....	8
3.5	申请证书（即个人登录注册管理系统的数字证书） .....	9
3.6	申请印章（即个人数字签名） .....	10
3.7	下载证书（此功能无须使用） .....	11
3.8	扫码功能.....	12
3.9	查看证书.....	12
3.10	修改证书密码.....	13
3.11	登录注册人员系统.....	14
4	企业用户登录.....	15
4.1	数字证书开通及信息完善.....	16
5	注册业务事项申请操作.....	19
5.1	初始注册申请（含重新注册） .....	19
5.1.1	个人操作 .....	19
5.1.2	企业操作 .....	24
5.2	增项注册申请.....	27
5.2.1	个人操作 .....	27
5.2.2	企业操作 .....	31
5.3	延续注册申请.....	34
5.3.1	个人操作 .....	34
5.3.2	企业操作 .....	38
5.4	注销注册申请.....	41
5.4.1	个人操作 .....	41
5.4.2	企业操作 .....	45
5.4.3	企业强制注销 .....	48
5.5	变更注册.....	50
6	二级注册建造师电子证书领取.....	50
7	纸质证书换领电子证书.....	52
8	聘用企业名称变更（工商注册名称） .....	54

## 1 适用用户

本文档的适用对象为甘肃省二级注册建造师的注册人员以及注册企业。

## 2 名词说明

甘肃省建设行业二级执业注册人员注册管理系统，下文中简称为：二级注册人员系统

## 3 个人用户登录

### 3.1 安装手机 APP

个人用户打开如下网站 (<http://110.185.102.64:84/index.htm>), 点击“个人端”登录按钮, 在个人登录首页点击“点击下载”下载安装手机版移证通 (图 1):



图 1

苹果手机用户也可以通过苹果 App Store 搜索“移证通”进行下载安装, 或者扫描下方二维码进行下载安装。

安卓手机用户也可以通过使用浏览器扫码功能, 扫描下方二维码进行下载安装。



- 1、 下载完成以后，手机安装移证通，手机打开移证通，进入下（图 2）页面，输入手机号，点验证码登录。



图 2

- 2、个人用户手机登录后，点击实名认证（二级注册人员的手机号码为三大运营商实名认证的手机号码，就是手机号码在申请时身份证号码、姓名是绑定的，不一致的，无法完成系统实名认证，也无法进行下一步的操作）。
- 3、申请证书，按照操作分别申请证书和签章。
- 4、**注意：个别无法安装“移证通 APP”或者下载后无法使用的手机型号，请将本人手机卡安装在普及率较高的手机里（华为、小米、三星、苹果等），进行认证和申请业务操作。**

## 3.2 用户注册

用户启动手机移证通 APP 后，可在登录界面进行用户注册，注册成功后可使用移证通 APP 所有功能。注册步骤如下：

- 1) 启动移证通 APP，进入首页，点击右下方“我的”选项页。
- 2) 进入登录界面，点击“**验证码登录**”。

- 3) 账户名称输入手机号-->点击“获取验证码”-->输入接收到的验证码-->点击“登录”。



### 3.3 登录手机 APP

已注册成功用户启动移证通 APP 后,在手机登录界面输入用户名和密码可登录系统。登录步骤如下:

- 1) 启动移证通 APP, 进入首页, 点击右下方“我”选项页。
- 2) 进入登录界面, 输入手机号码及登录密码。
- 3) 点击“登录”, 登录手机 APP。




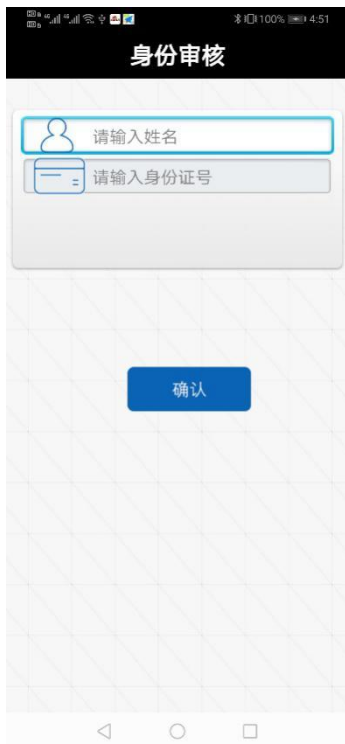


### 3.4 实名认证

新注册账号需要做实名认证，步骤如下：

- 1) 注册登录移证通 APP，点击“实名认证”。
- 2) 选择实名认证方式（即可选择拍照身份证也可以手动输入身份证号码）。
- 3) 完成认证。 **注意：人脸识别背景须单一色彩。**


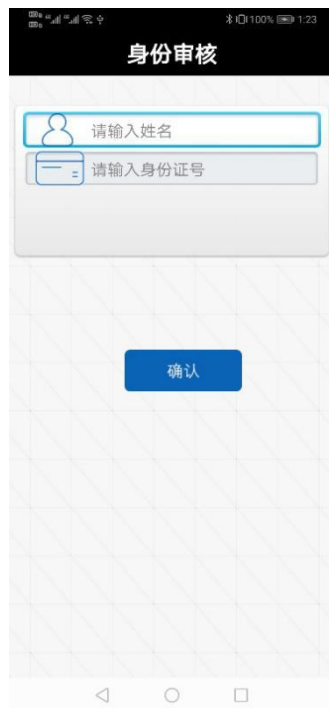




### 3.5 申请证书（即个人登录注册管理系统的数字证书）

用户可进行证书申请，步骤如下：

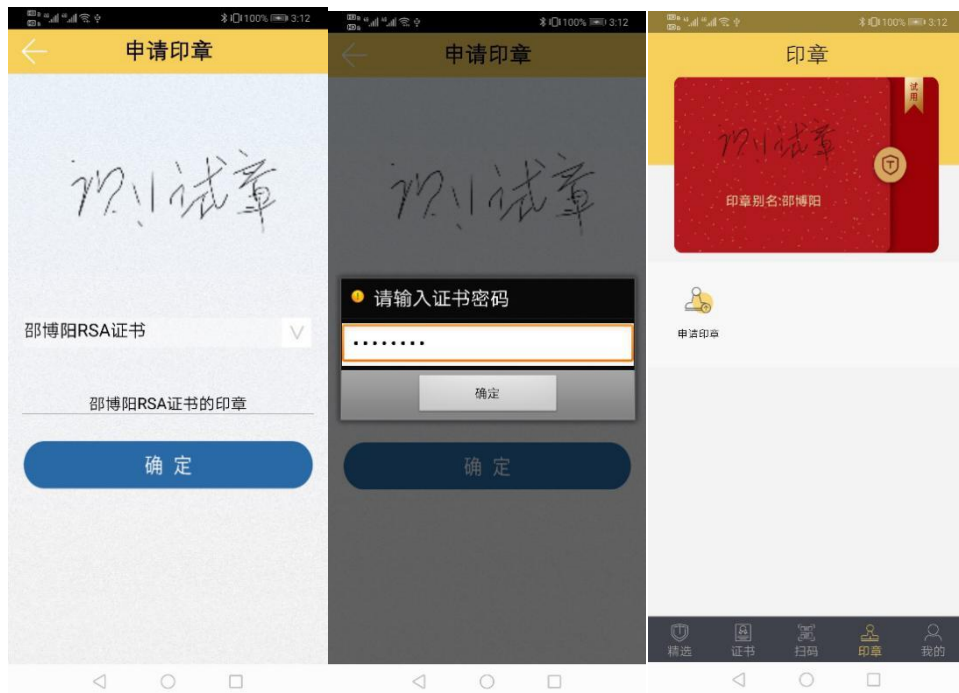
- 1) 登录移证通 APP，点击“申请证书”。
- 2) 申请证书前用户需人脸识别。
- 3) 用户人脸识别。
- 4) 设置证书密码，确定保存证书。（密码要求：由 8-16 位英文、数字或符号组成）。



### 3.6 申请印章（即个人数字签名）

用户可进行印章申请，步骤如下：

- 1) 登录移证通 APP，点击“申请印章”。
- 2) 手写签名（尽可能的规范，且内容合法）。
- 3) 选择证书。
- 4) 输入证书密码，确定保存印章。



### 3.7 下载证书（此功能无须使用）

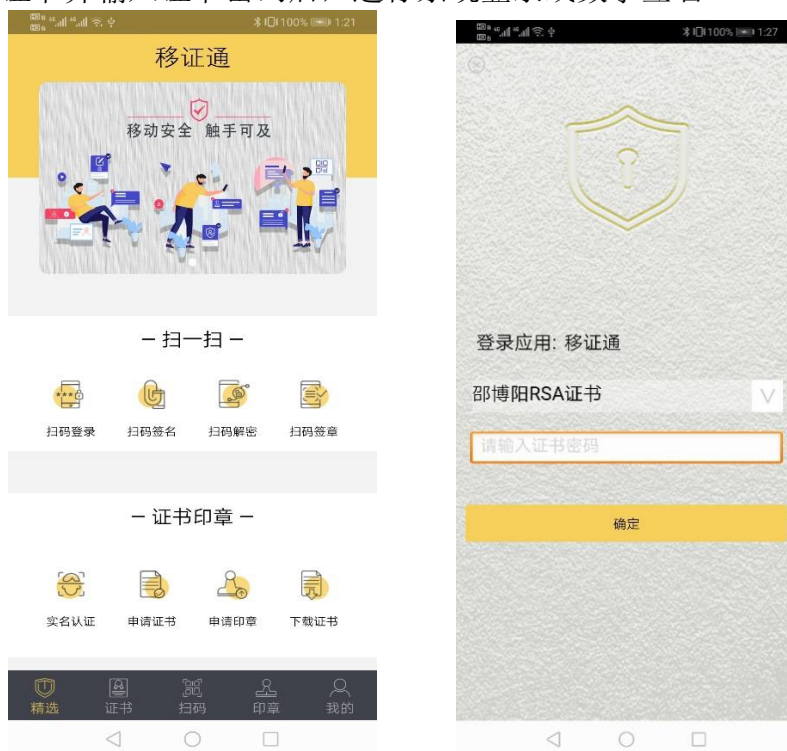
注意：注册人员电子注册证书下载须利用手机“移证通 APP”扫码进入电脑

版注册管理系统个人入口，在证书管理中下载。

### 3.8 扫码功能

移证通 APP 可以使用扫码功能进行甘肃省二级执业注册人员注册管理系统登录和数字签名，步骤如下：

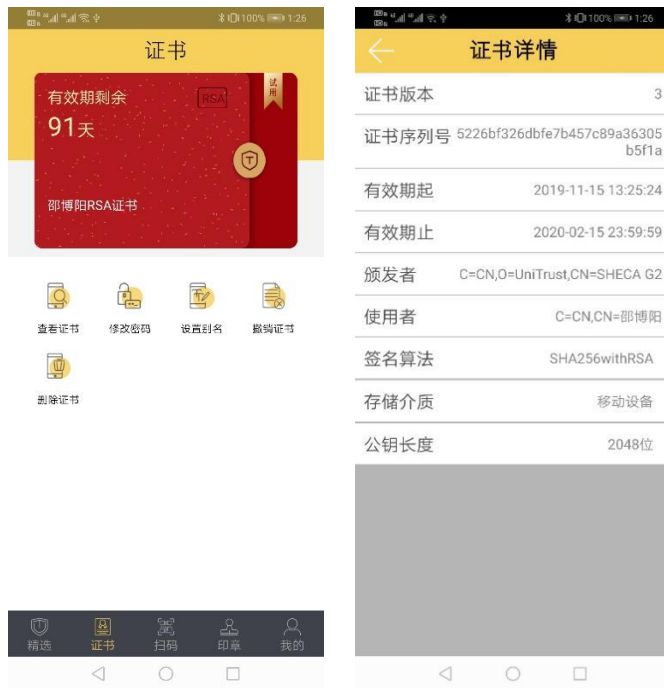
- 1) 登录移证通 APP，点击“扫一扫”。
- 2) 识别电脑版注册管理系统个人登录页面二维码后，进入证书选择，选择证书并输入证书密码后，进行系统登录或数字签名。



### 3.9 查看证书

用户通过申请/下载证书后，可在手机端查看证书详情，步骤如下：

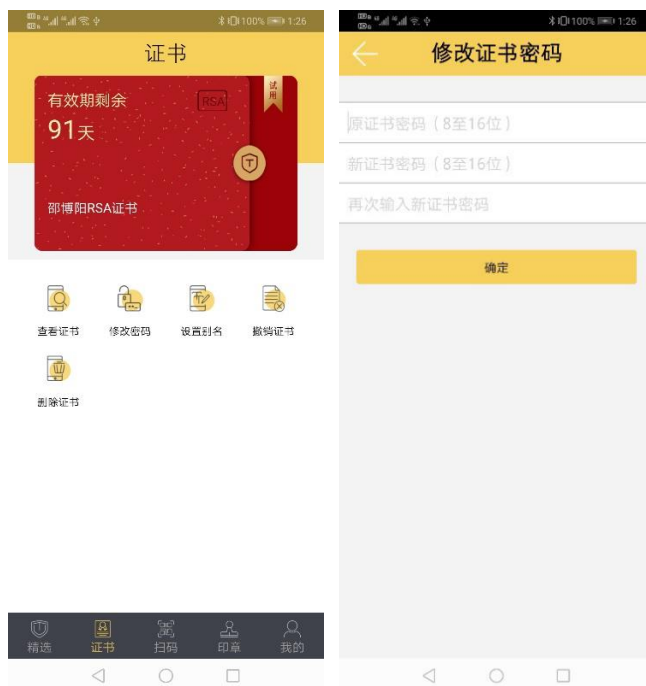
- 1) 登录移证通 APP，进入“证书”页。
- 2) 左右滑动上方证书概要，切换到用户想要查看的证书。
- 3) 点击“查看证书”显示证书详情。
- 4) 在证书详情中可切换显示签名证书和加密证书。



### 3.10 修改证书密码

修改证书密码步骤如下：

- 1) 登录移证通 APP，进入“证书”页。
- 2) 左右滑动上方证书概要，切换到用户想要修改密码的证书。
- 3) 点击“修改密码”。
- 4) 输入原密码和新密码确认修改。



申请完成以后，

点击电脑版甘肃省二级注册管理系统个人登录，用已经登录的手机版移证通扫码登陆，扫描页面的二维码，完成个人端电脑版登录。



图 3

### 3.11 登录注册人员系统

访 问 地 址  
<http://110.185.102.64:84/ciacuserportalXCRYweb/SSO/loginmobileqr.aspx>，打开手机 APP，使用扫码功能，扫描屏幕上的二维码后，输入数字证书的密码，即可登录系统。

个人未通过考试，资格库无此人的或资格库信息错误的，个人登录不了系统，根据提示，在省建设厅职业资格注册中心核对修改信息后，方可完成。



个人登录



\*请使用移证通手机app扫码登录

登录说明

- 1、注册人员相关事项申请，需使用移证通手机app扫码登录系统，[点击下载](#)
- 2、移证通手机app操作手册，[点击下载](#)

## 4 企业用户登录

企业用户，必须首先在甘肃省建设厅执业资格注册中心办理企业数字 CA 认证锁，拿到锁子后，随带有密码信封，信封为两层，撕开后下方为密码（密码可通过协卡助手修改）。

企业用户访问地址 <http://110.185.102.64:84/ciacuserportal/SSO/Login.aspx>，插入数字证书企业锁，并正确输入企业锁的密码，点击登录按钮之后，即可登录系统。

证书登录

密码

\*请先插入数字证书后再输入密码，请使用IE9或以上版本浏览器访问本系统

登录

登录说明

- 1、[《甘肃省建设厅执业资格注册中心关于办理“甘肃省建设类执业注册人员管理系统”单位数字证书的通知》](#)
- 2、企业用户请持企业数字证书登录，登录前需要下载并安装协卡助手，[点击下载](#)

若无法正常登录，请确认是否下载并安装“协卡助手”软件，并打开该软件，安装包下载地址：<https://www.962600.com/resources/tools>

**注意：**若同一家企业，已经开通数字证书的情况下，使用另外一个未开通过的本企业的数字证书登录系统，一旦再次开通之后，原先的数字证书将无法再登录使用本系统



## 4.1 数字证书开通及信息完善

若企业是首次使用数字证书企业锁登录系统，需要按照系统提示，完善企业的信息，并点击“证书开通”按钮，如下图所示。

**注意：**如有更换法人或者联系人等信息，在企业账户管理中可自主修改。如企业更新名称，必须持单位更名通知书在省注册中心进行修改。

数字证书开通

企业基本信息	企业名称:	测试2
	统一社会信用代码:	001210714905016000
数字证书开通信息	证书唯一标识码:	XY001210714905016000
	经济类型:	-请选择-
	工商注册所在地: (或事业单位、社团的办公地址)	甘肃省 -请选择- <input type="text"/>
	证书序列号:	64765E10778C6270276A18B4E111D5FA
	企业法定代表人:	<input type="text"/>
	企业法定代表人身份证号:	<input type="text"/>
	附加信息	证书备注名(昵称):
	证书持有人:	<input type="text"/>
	证书持有人手机号:	<input type="text"/>

[证书开通](#) [退出](#)

开通成功之后，按照下图所示，点击“退出后重新登录系统”按钮，回到登录首页输入数字证书密码，登录系统即可正常使用。

企业数字证书开通成功，本证书已具有“甘肃省建设行业二级执业注册人员注册管理系统”所有业务事项的操作权限。请点击下方按钮退出后重新登录即可正常使用。

开通完成日期：2020年4月26号

[退出后重新登录系统](#)

重新登录之后的页面如下图所示



## 4.2 重置企业数字证书（CA 锁）密码

如果忘记了企业数字证书（CA 锁）的密码，可以按照如下步骤进行重置操作。

- 1、打开协卡助手电脑版软件。
- 2、插入企业数字证书（CA 锁），在协卡助手中能识别出企业数字证书，如下图所示



- 3、点击协卡助手软件中上方的“自助服务”按钮，再点击“重置密码”按钮，如下图所示



4、此时页面会检测企业数字证书的信息，若成功，则会显示下图



5、点击界面上“提交申请”按钮，然后按照下方的说明进行操作，可以选择三种方式

填写审核材料（**填写表格**点击“**解锁申请材料**”按钮进行**下载或打印**），填写完成后可通过邮件、邮寄或者传真方式递交至

上海市数字证书认证中心进行审核。具体方式如下：

\*邮件 Email: [jy@sheca.com](mailto:jy@sheca.com)

\*邮寄地址：上海市虹口区四川北路 1717 号 16 楼 1601 室，证书制作部（收）。

\*传真号码：021-36393105



6、材料提交至上海市数字认证中心之后，24 小时之内处理完毕回邮件。

## 5 注册业务事项申请操作

### 5.1 初始注册申请（含重新注册）

#### 5.1.1 个人操作

- 1、个人用已经登录的手机版移证扫码登陆，进入二级建造师申请事项页面，点击【二级建造师事项申请】，默认列表的数据为当前个人用户下已经完成或者正在进行的注册申请数据，可通过当前状态实时跟踪查看注册申请事项是否办结。如下图 7 所示：

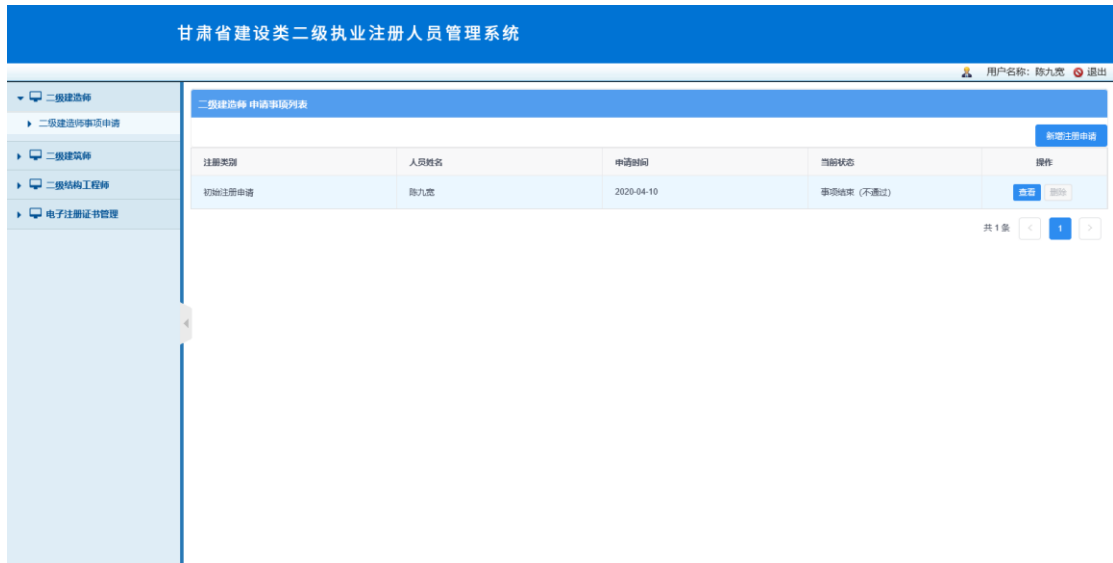


图 4

2、点击【新增注册申请】按钮，选择初始注册申请事项，如下图 8 所示：

**\*\*注意：若申请事项栏目为禁止点击状态时，代表无法申请该注册事项。同时请确认列表中是否存在正在电子盖章中的注册申请数据，如有请先完成该条注册申请事项的电子盖章。**



图 5

3、点击【初始注册】按钮后，进入初始注册申请表信息填写页面，如下图 9 所示：

初始注册申请表填写

\* 姓名:

\* 出生年月:

\* 证件类型:

\* 证件号:

\* 个人手机号:

\* 申请注册企业(填写全称):

\* 统一社会信用代码:

\* 企业联系电话:

暂无照片

**已获资格信息**

注册该专业	资格类别	签发日期
<input type="checkbox"/>	建筑工程	请选择日期 <input type="checkbox"/> 若没有签发日期则填写批准日期
<input type="checkbox"/>	公路工程	请选择日期 <input type="checkbox"/> 若没有签发日期则填写批准日期
<input type="checkbox"/>	水利水电工程	请选择日期 <input type="checkbox"/> 若没有签发日期则填写批准日期
<input type="checkbox"/>	市政公用工程	请选择日期 <input type="checkbox"/> 若没有签发日期则填写批准日期
<input type="checkbox"/>	矿业工程	请选择日期 <input type="checkbox"/> 若没有签发日期则填写批准日期
<input type="checkbox"/>	机电工程	请选择日期 <input type="checkbox"/> 若没有签发日期则填写批准日期

**继续教育信息 (逾期注册时)**

专业类别	必修课(学时)	选修课(学时)
矿业工程	<input type="text"/>	<input type="text"/>

**申请人员意见 (请仔细阅读下方内容, 勾选文字前的单选框同意该内容后, 方可继续进行申报操作)**

本人  已按照相关法律规定, 符合考试报名条件, 并合法取得了二级建造师执业资格, 与  签订真实有效劳动合同。

本人无其他资格证书注册在其他企业(机构), 承诺已按规定完成相应继续教育, 同意将证书注册至该企业。

本人已核对上述内容, 对申请表内容及申报材料的真实性负责。

图 6

4、初始注册申请表, 个人信息(姓名、性别、出生年月、证件类型、证件号、个人手机号)通过个人用户实名制信息采集系统而来, 无需用户输入。用户需要输入注册企业全称后点击【验证企业名称】按钮, 系统自动获取企业统一社会信用代码。填写企业联系电话, 上传个人照片(该照片最终显示在电子版证书上), 选择并填写资格信息(一次申请可选择多个资格专业), 若专业逾期注册时需要填写该专业的继续教育学时, 信息保存时请勾选“申请人员意见”。

**\*\*注意:** 数据填写完毕, 点击【保存】按钮后, 系统后台会做相关的数据验证, 验证未通过的, 请仔细阅读提示信息。验证通过的页面显示【个人数字签名】按钮。

5、数据保存并提示成功后, 页面显示【个人数字签名】按钮, 如下图 10 所示:

**初始注册申请表**

\* 姓名:  \* 性别: 男

\* 出生年月:  \* 证件类型: 身份证

\* 证件号:  \* 个人手机号:

\* 申请注册企业(填写全称):

\* 统一社会信用代码:  \* 企业联系电话:

**已获资格信息**

注册该专业	资格类别	签发日期	
<input checked="" type="checkbox"/>	水利水电工程	2018-01-02	<input type="checkbox"/> 若没有签发日期则填写批准日期
<input type="checkbox"/>	市政公用工程	请选择日期	<input type="checkbox"/> 若没有签发日期则填写批准日期
<input checked="" type="checkbox"/>	矿业工程	2014-01-02	<input type="checkbox"/> 若没有签发日期则填写批准日期
<input type="checkbox"/>	机电工程	请选择日期	<input type="checkbox"/> 若没有签发日期则填写批准日期

**继续教育信息 (逾期注册时)**

专业类别	必修课(学时)	选修课(学时)
矿业工程	<input type="text" value="60"/>	<input type="text" value="60"/>

**申请人员意见 (请仔细阅读下方内容, 勾选文字前的单选框同意该内容后, 方可继续进行申报操作)**

本人 郭亮勤 已按照相关法律法规规定, 符合考试报名条件, 并合法取得了二级建造师执业资格, 与 测试N 签订真实有效劳动合同。

本人无其他资格证书注册在其他企业(机构), 承诺已按规定完成相应继续教育, 同意将证书注册至该企业。

本人已核对上述内容, 对申请表内容及申报材料的真实性负责。

图 7

6、点击上图【个人数字签名】按钮后, 进行个人数字签名操作, 如下图 11 所示:

本签署事项共有 2 个签署方，亮色为当前待签署方。

请点击此按钮完成签署



W2018040330039180103

### 二级建造师初始注册申请表

姓名	测试N	性别	男	
出生年月	2016-11-15	身份证号	5	
企业名称	测试N			
个人手机号	13111111111	企业联系电话	13111111111	
资格信息	资格类别：建筑工程， 签发日期：2016-11-03。			
继续教育信息 (逾期注册时)				
申请人意见	本人测试N已按照相关法律规定，符合考试报名条件，并合法取得了二级建造师执业资格，与测试N签订真实有效劳动聘用合同。本人无其他资格证书注册在其他企业（机构），承诺已按规定完成相应继续教育，同意将证书注册至该企业。本人已核对上述内容，对申请表内容及申报材料的真实性负责。 签字：			
聘用企业意见	测试N已按照相关法律规定与测试N签订真实有效劳动聘用合同，并确认其申报材料真实，同意该同志申报初始注册。 盖章：			

表格生成时间： 2018年4月9日 15:36:00

图 8

7、点击上图【请点击此按钮完成签署】按钮，进行个人签署，如下图 12 所示：





图 9

8、用手机移证通，扫码签名按钮，扫描二维码完成签名，完成个人数字证书的签署操作。

**\*\*注意：**个人数字证书签署完成后，如还需修改申请表数据，在数据修改并点击保存按钮后，必须重新进行个人数字证书签署，之前已签署的文件作废。申请事项进入企业电子盖章流程，企业完成电子盖章后后不可修改申请表信息。



图 10

9、个人数字签署完成后，通知注册企业完成企业数字签名。

## 5.1.2 企业操作

- 1、企业用户插入企业数字 CA 认证锁，登录管理系统企业入口。
- 2、点击【二级注册建造师】—【申请事项企业确认】菜单，默认列表的数据为注册在该单位下的注册人员已完成个人数字签名待企业签名的注册申请数据，如下图 14 所示：



图 11

3、点击操作列中【签名确认】按钮，进入注册事项信息查看及数字签名页面，如下图 15 所示：

**\*\*注意：**企业查看个人填报的申请信息，无法修改。如需修改请告知个人完成修改。

初始注册申请表

\* 姓名: [ ] \* 性别: 男

\* 出生年月: [ 5 ] \* 证件类型: 身份证

\* 证件号: [ 3 ] \* 个人手机号: [ ]

\* 申请注册企业(全称): 测试N

\* 统一社会信用代码: [ ] \* 企业联系电话: 13111111111

上传照片

已获资格信息

注册该专业	资格类别	签发日期
<input checked="" type="checkbox"/>	建筑工程	2016-11-03 <input type="text"/> 若没有签发日期则填写批准日期
<input type="checkbox"/>	公路工程	请选择日期 <input type="text"/> 若没有签发日期则填写批准日期
<input type="checkbox"/>	水利水电工程	请选择日期 <input type="text"/> 若没有签发日期则填写批准日期
<input type="checkbox"/>	市政公用工程	请选择日期 <input type="text"/> 若没有签发日期则填写批准日期
<input type="checkbox"/>	矿业工程	请选择日期 <input type="text"/> 若没有签发日期则填写批准日期
<input type="checkbox"/>	机电工程	请选择日期 <input type="text"/> 若没有签发日期则填写批准日期

申请注册专业

注册该专业	资格类别	签发日期
<input checked="" type="checkbox"/>	建筑工程	2016-11-03 <input type="text"/>

继续教育信息 (逾期注册时)

专业类别	必修课(学时)	选修课(学时)
建筑工程	60	60

聘用企业意见 (请仔细阅读下方内容,勾选文字前的单选框同意该内容后,方可继续进行申报操作)

测试N 已按照相关法律规定与 [ ] 签订真实有效的劳动聘用合同,并确认其申报材料真实,同意该同志申报初始注册。

签名确认 返回列表

图 12

- 4、企业勾选聘用意见,并点击【签名确认】按钮,系统后台会做相关的数据验证,验证未通过的,请仔细阅读系统文字提示。验证通过的页面跳转到如下图 16 所示:
- 注意: 在进行企业数字签章时,请确保已正确安装“协卡助手”软件(下载地址:<https://www.962600.com/resources/tools>),并插入企业数字证书。**

本签署事项共有 2 个签署方，亮色为当前待签署方。

请点击此按钮完成签署

W2018040330039180103

### 二级建造师初始注册申请表

姓名	测试N	性别	男	
出生年月	2016-11-15	身份证号	5	
企业名称	测试N			
个人手机号	13564615663	企业联系电话	13111111111	
资格信息	资格类别：建筑工程， 签发日期：2016-11-03。			
继续教育信息 (逾期注册时)				
申请人意见	<p>本人测试N已按照相关法律规定，符合考试报名条件，并合法取得了二级建造师执业资格，与测试N签订真实有效劳动聘用合同。本人无其他资格证书注册在其他企业（机构），承诺已按规定完成相应继续教育，同意将证书注册至该企业。本人已核对上述内容，对申请表内容及申报材料的真实性负责。</p> <p>签字：</p>			
聘用企业意见	<p>测试N已按照相关法律规定与测试N签订真实有效劳动聘用合同，并确认其中申报材料真实，同意该同志申报初始注册。</p> <p>盖章：</p> 			

表格生成时间： 2018年4月9日 15:36:00

图 13

5、点击上图【请点击此按钮完成签署】按钮，进行企业数字签署操作，如下图 17 所示：

测试N 本签署事项共有 2 个签署方，亮色为当前待签署方。

请点击此按钮完成签署

个人手机号	13564615663	企业联系电话	13111111111
资格信息	<p>验证密码</p> <p>请输入数字证书密码：●●●●●●</p> <p>取消 验证</p>		
继续教育信息 (逾期注册时)			

图 14

5、输入数字证书密码后，点击【验证】按钮，完成企业签署操作，同时页面会显示如下 图 18 所示信息：



图 15

6、企业数字签名完成后，企业可通过【企业已确认查询】菜单查询及查看该申请记录进度，并至窗口进行受理。

## 5.2 增项注册申请

### 5.2.1 个人操作

- 1、个人用已经登录的手机版移证通扫码登陆，进入二级建造师申请事项页面，点击【二级建造师事项申请】，默认列表的数据为当前个人用户下已经完成或者正在进行中的注册申请数据，可通过当前状态实时跟踪查看注册申请事项是否办结。如下图 19 所示：



图 16

- 2、点击【新增注册申请】按钮，选择增项注册申请事项，如下图 20 所示：

**\*\*注意：若申请事项栏目为禁止点击状态时，代表无法申请该注册事项。同时请确认列表中是否存在正在电子盖章中的注册申请数据，如有请先完成该条注册申请事项的电子盖章。**



图 17

- 3、点击【增项注册】按钮后，进入增项注册申请表信息填写页面，如下图 21 所示：

增项注册申请表

\* 姓名:

\* 出生年月:

\* 证件号:

\* 申请注册企业(填写全称):

\* 统一社会信用代码:

\* 性别:

\* 证件类型:

\* 个人手机号:

\* 企业联系电话:



---

现注册证书信息

注册号	已注册专业
沪231161800057	建筑工程(有效期至2021-06-13)、公路工程(有效期至2021-06-13)

以下为未注册的专业信息, 请选择专业提交增项申请

增项该专业	资格类别	签发日期	
<input checked="" type="checkbox"/>	水利水电工程	2018-01-02 <input type="checkbox"/>	若没有签发日期则填写批准日期
<input type="checkbox"/>	市政公用工程	请选择日期 <input type="checkbox"/>	若没有签发日期则填写批准日期
<input checked="" type="checkbox"/>	矿业工程	2014-01-02 <input type="checkbox"/>	若没有签发日期则填写批准日期
<input type="checkbox"/>	机电工程	请选择日期 <input type="checkbox"/>	若没有签发日期则填写批准日期

继续教育信息 (逾期注册时)

专业类别	必修课(学时)	选修课(学时)
矿业工程	<input type="text" value="60"/>	<input type="text" value="60"/>

申请人员意见 (请仔细阅读下方内容, 勾选文字前的单选框同意该内容后, 方可继续进行申报操作)

本人  已按照相关法律规定, 符合考试报名条件, 并合法取得了二级建造师执业资格, 与 测试N 签订真实有效劳动合同。

本人无其他资格证书注册在其他企业(机构), 承诺已按规定完成相应继续教育, 同意将证书注册至该企业。

本人已核对上述内容, 对申请表内容及申报材料的真实性负责。

图 18

4、增项注册申请表, 个人信息、企业信息无需用户输入。用户可根据实际需要重新上传照片(该照片最终显示在增项注册的电子版证书上), 填写企业联系电话、选择并填写资格信息(一次申请可选择多个专业), 若注册专业逾期注册时, 需要填写该专业的继续教育学时信息。保存信息时, 请勾选“申请人员意见”。

**\*\*注意: 数据填写完毕, 点击【保存】按钮后, 系统后台会做相关的数据验证, 验证未通过的, 请仔细阅读提示信息。验证通过的页面显示【个人数字签名】按钮。**

5、数据保存并提示成功后, 页面显示【个人数字签名】按钮, 如下图 22 所示:

**增项注册申请表**

\* 姓名:       \* 性别:

\* 出生年月:       \* 证件类型:

\* 证件号:       \* 个人手机号:

\* 申请注册企业(填写全称):

\* 统一社会信用代码:       \* 企业联系电话:



**现注册证书信息**

注册号	已注册专业
沪231161800057	建筑工程(有效期至2021-06-13)、公路工程(有效期至2021-06-13)

**以下为未注册的专业信息, 请选择专业提交增项申请**

增项该专业	资格类别	签发日期	
<input checked="" type="checkbox"/>	水利水电工程	2018-01-02 <input type="checkbox"/>	若没有签发日期则填写批准日期
<input type="checkbox"/>	市政公用工程	请选择日期 <input type="checkbox"/>	若没有签发日期则填写批准日期
<input checked="" type="checkbox"/>	矿业工程	2014-01-02 <input type="checkbox"/>	若没有签发日期则填写批准日期
<input type="checkbox"/>	机电工程	请选择日期 <input type="checkbox"/>	若没有签发日期则填写批准日期

**继续教育信息 (逾期注册时)**

专业类别	必修课(学时)	选修课(学时)
矿业工程	<input type="text" value="60"/>	<input type="text" value="60"/>

**申请人员意见 (请仔细阅读下方内容, 勾选文字前的单选框同意该内容后, 方可继续进行申报操作)**

本人  已按照相关法律规定, 符合考试报名条件, 并合法取得了二级建造师执业资格, 与  签订真实有效劳动合同。

本人无其他资格证书注册在其他企业(机构), 承诺已按规定完成相应继续教育, 同意将证书注册至该企业。

本人已核对上述内容, 对申请表内容及申报材料的真实性负责。

图 19

6、点击上图【个人数字签名】按钮, 进行个人数字签名操作, 如下图 23 所示:

请点击此按钮完成签署



### 二级建造师增项注册申请表

姓名		性别	男	
出生年月	1988	身份证号	XXXXXXXXXX	
企业名称	测试N			
个人手机号	13918XXXX	企业联系电话	11111111111	
现注册证书状态	注册号：沪231161800057 已注册专业：建筑工程(有效期至2021-06-13)、公路工程(有效期至2021-06-13)			
申请事项				
申请人意见	本人已按照相关法律规定，符合考试报名条件，并合法取得了二级建造师执业资格，与测试N签订真实有效劳动聘用合同。本人无其他资格证书注册在其他企业（机构），承诺已按规定完成相应继续教育，同意将证书注册至该企业。本人已核对上述内容，对申请表内容及申报材料的真实性负责。  签字：_____			
聘用企业意见	测试N已按照相关法律规定与测试N签订真实有效劳动聘用合同，并确认其申报材料真实，同意该同志申报增项注册。  盖章：_____			

表格生成时间： 2018年4月10日 14:04:56

图 20

7、点击上图【请点击此按钮完成签署】按钮，进行个人签署，如下图 24 所示：



图 21

8、用手机移证通，扫码签名按钮，扫描二维码完成签名，完成个人数字证书的签署操作。完成后的页面如下图 25 所示：

**\*\*注意：个人数字证书签署完成后，如还需修改申请表数据，在数据修改并点击保存按钮后，必须重新进行个人数字证书签署，之前已签署的文件作废。申请事项进入电子盖章流程后不可修改申请表信息。**



图 22

9、个人数字签署完成后，通知注册企业完成企业数字签名。

## 5.2.2 企业操作

1、企业用户插入企业数字 CA 认证锁，登录管理系统企业入口，点击【二级注册建造师】—【申请事项企业确认】菜单，默认列表的数据为注册在该单位下的注册人员已完成个人数字签名待企业签名的注册申请数据，如下图 26 所示：



图 23

2、点击操作列中【签名确认】按钮，进入注册事项信息查看及数字签名页面，如下图 27 所示：

**\*\*注意：企业查看个人填报的申请信息，无法修改。如需修改请告知个人完成修改。**



增项注册申请表

\* 姓名:

\* 出生年月:

\* 证件号:

\* 申请注册企业(填写全称):


\* 统一社会信用代码:

\* 性别:

\* 证件类型:

\* 个人手机号:

\* 企业联系电话:



上传照片

现注册证书信息

注册号	已注册专业
沪231161800057	建筑工程(有效期至2021-06-13)、公路工程(有效期至2021-06-13)

增项注册专业

增项该专业	资格类别	签发日期
<input checked="" type="checkbox"/>	市政公用工程	2018-01-25

聘用企业意见 ( 请仔细阅读下方内容, 勾选文字前的单选框同意该内容后, 方可继续进行申报操作 )

测... 已按照相关法律规定与 ... 签订真实有效劳动合同, 并确认其申报材料真实, 同意该同志申报增项注册。

签名确认

返回列表

图 24

3、企业勾选聘用意见，点击【签名确认】按钮后，系统后台会做相关的数据验证，验证未通过的，请仔细阅读系统文字提示。验证通过的页面跳转到如下图 28 所示：

注意：在进行企业数字签章时，请插入企业数字证书。

本签署事项共有 2 个签署方，亮色为当前待签署方。

请点击此按钮完成签署

W2018040330039180103

### 二级建造师增项注册申请表

姓名	测试N	性别	男
出生年月	测试N	身份证号	测试N
企业名称	测试N		
个人手机号	1.....5	企业联系电话	11111111111
现注册证书状态	注册号：沪231161800057 已注册专业：建筑工程(有效期至2021-06-13)、公路工程(有效期至2021-06-13)		
申请事项	增项注册专业：市政公用工程 签发日期：2018-1-25		
申请人意见	本人 测试N 已按照相关法律规定，符合考试报名条件，并合法取得了二级建造师执业资格，与测试N签订真实有效劳动聘用合同。本人无其他资格证书注册在其他企业（机构），承诺已按规定完成相应继续教育，同意将证书注册至该企业。本人已核对上述内容，对申请表内容及申报材料的真实性负责。 签字：测试N		
聘用企业意见	测试N 已按照相关法律规定与测试N签订真实有效劳动聘用合同，并确认其申报材料真实，同意该同志申报增项注册。 盖章：测试N		

表格生成时间：2018年4月10日 14:04:56

图 25

4、点击上图【请点击此按钮完成签署】按钮，进行企业数字签署操作，如下图 29 所示：

测试N 本签署事项共有 2 个签署方，亮色为当前待签署方。

请点击此按钮完成签署

个人手机号	13564615663	企业联系电话	1 3 1 1 1 1 1 1 1 1 1 1
资格信息	资格N		
继续教育信息 (逾期注册时)			

**验证密码**

请输入数字证书密码：

取消 验证

图 26

5、输入数字证书密码后，点击【验证】按钮，完成企业签署操作，同时页面会显示如下图 30 所示信息：



图 27

6、企业数字签名完成后，企业可通过【企业已确认查询】菜单查询及查看该事项进度，同时系统提供下载已签署完成的注册申请表 pdf 文件的功能。

## 5.3 延续注册申请

### 5.3.1 个人操作

- 1、个人用已经登录的手机版移证通扫码登陆，进入二级建造师申请事项页面，点击【二级建造师事项申请】，默认列表的数据为当前个人用户下已经完成或者正在进行中的注册申请数据，可通过当前状态实时跟踪查看注册申请事项是否办结。如下图 31 所示：



图 28

- 2、点击【新增注册申请】按钮，选择延续注册申请事项，如下图 32 所示：

**\*\*注意：若申请事项栏目为禁止点击状态时，代表无法申请该注册事项。同时请确认列表中是否存在正在电子盖章中的注册申请数据，如有请先完成该条注册申请事项的电子盖章。**



图 29

3、点击【延续注册】按钮后，进入延续注册申请表信息填写页面，如下图 33 所示：

延续注册申请表

\* 姓名： \* 性别：男

\* 出生年月： \* 证件类型：身份证

\* 证件号： \* 个人手机号：

\* 申请注册企业(填写全称)：测试N

\* 统一社会信用代码： \* 企业联系电话：021-11111111

上传照片

现注册证书信息	
注册号	已注册专业
沪231161800057	建筑工程(有效期至2021-06-13)、公路工程(有效期至2021-06-13)

申请延续专业			
延续该专业	专业类别	继续教育-必修课(学时)	继续教育-选修课(学时)
<input checked="" type="checkbox"/>	建筑工程	60	60
<input type="checkbox"/>	水利水电工程	<input type="text"/>	<input type="text"/>

申请人员意见 ( 请仔细阅读下方内容, 勾选文字前的单选框同意该内容后, 方可继续进行申报操作 )

本人 . . . . . 已按照相关法律规定, 符合考试报名条件, 并合法取得了二级建造师执业资格, 与 . . . . . 签订真实有效劳动合同。  
本人无其他资格证书注册在其他企业(机构), 承诺已按规定完成相应继续教育, 同意将证书注册至该企业。  
本人已核对上述内容, 对申请表内容及申报材料的真实性负责。

保存信息 返回列表

图 30

4、延续注册的专业必须在正常的有效期内，若专业有效期已过，请通过初始注册或增项注册进行申请。填写延续专业的继续教育学时，并勾选申请意见后进行保存。个人信息、企业信息无需用户输入，填写企业联系电话，可根据实际需要重新上传照片（该照片最终显示在延续注册的电子版证书上）。

**\*\*注意：数据填写完毕，点击【保存】按钮后，系统后台会做相关的数据验证，验证未通过的，请仔细阅读提示信息。验证通过的页面显示【个人数字签名】按钮。**

5、数据保存并提示成功后，页面显示【个人数字签名】按钮，如下图 34 所示：

**延续注册申请表**


\* 姓名:  \* 性别: 男

\* 出生年月:  \* 证件类型: 身份证

\* 证件号:  \* 个人手机号:

\* 申请注册企业(填写全称): 测试N

\* 统一社会信用代码:  \* 企业联系电话: 021-11111111



**现注册证书信息**

注册号	已注册专业
沪231161800057	建筑工程(有效期至2021-06-13)、公路工程(有效期至2021-06-13)

**申请延续专业**

延续该专业	专业类别	继续教育-必修(学时)	继续教育-选修(学时)
<input checked="" type="checkbox"/>	建筑工程	60	60
<input type="checkbox"/>	水利水电工程		

申请人员意见 ( 请仔细阅读下方内容, 勾选文字前的单选框同意该内容后, 方可继续进行申报操作 )

本人 . . . . . 已按照相关法律规定, 符合考试报名条件, 并合法取得了二级建造师执业资格, 与 . . . . . 签订真实有效劳动聘用合同。

本人无其他资格证书注册在其他企业 ( 机构 ), 承诺已按规定完成相应继续教育, 同意将证书注册至该企业。

本人已核对上述内容, 对申请表内容及申报材料的真实性负责。

图 31

6、点击上图【个人数字签名】按钮后, 进行个人数字签名操作, 如下图 35 所示:



本签署事项共有 2 个签署方，亮色为当前待签署方。

请点击此按钮完成签署



W2018040330039180103

### 二级建造师延续注册申请表

姓名		性别	男	
出生年月	1973-10-15	身份证号	310107197310152000	
企业名称	测试N			
个人手机号	13000100000	企业联系电话	11111111	
现注册证书状态	注册号：沪231161800057 已注册专业：建筑工程(有效期至2021-06-13)、公路工程(有效期至2021-06-13)			
申请事项	<p>申请延续注册专业： 建筑工程 继续教育情况（逾期注册）： 必修课110(学时)， 选修课100(学时)。</p> <p>申请延续注册专业： 公路工程 继续教育情况（逾期注册）： 必修课110(学时)， 选修课70(学时)。</p> <p>申请延续注册专业： 水利水电工程 继续教育情况（逾期注册）： 必修课110(学时)， 选修课90(学时)。</p> <p>申请延续注册专业： 市政公用工程 继续教育情况（逾期注册）： 必修课110(学时)， 选修课90(学时)。</p> <p>申请延续注册专业： 矿业工程 继续教育情况（逾期注册）： 必修课110(学时)， 选修课80(学时)。</p>			
申请人意见	<p>本人[测试N]已按照相关法律规定，符合考试报名条件，并合法取得了二级建造师执业资格，与测试N签订真实有效劳动聘用合同。本人无其他资格证书注册在其他企业（机构），承诺已按规定完成相应继续教育，同意将证书注册至该企业。本人已核对上述内容，对申请表内容及申报材料的真实性负责。</p> <p style="text-align: right;">签字：</p> <p style="text-align: center;"></p>			
聘用企业意见	<p>测试N已按照相关法律规定与测试N签订真实有效劳动聘用合同，并确认其申报材料真实，同意该同志申报初始注册。</p> <p style="text-align: right;">盖章：</p>			

表格生成时间： 2018年4月10日 15:50:46

图 32

7、点击上图【请点击此按钮完成签署】按钮，进行个人签署，如下图 36 所示：



图 33

8、用手机移证通，扫码签名按钮，扫描二维码完成签名，完成个人数字证书的签署操作。如下图 37 所示：

**\*\*注意：个人数字证书签署完成后，如还需修改申请表数据，在数据修改并点击保存按钮后，必须重新进行个人数字证书签署，之前已签署的文件作废。申请事项进入电子盖章流程后不可修改申请表信息。**



图 34

9、个人数字签署完成后，通知注册企业完成企业数字签名。

10、事项审批通过后，可由个人领取电子版的注册证书，领取电子证书的操作请见本文第四章说明。

### 5.3.2 企业操作

1、企业用户插入企业数字 CA 认证锁，登录管理系统企业入口，点击【二级注册建造师】—【申请事项企业确认】菜单，默认列表的数据为注册在该单位下的注册人员已完成个人数字签名待企业签名的注册申请数据，如下图 38 所示：

注意：点击【企业已确认查询】菜单，可查看注册事项的申请记录是否办结以及该

事项进展情况。



图 35

2、点击操作列中【签名确认】按钮，进入注册事项信息查看及数字签名页面，如下图 39 所示：

**\*\*注意：企业查看个人填报的申请信息，无法修改。如需修改请告知个人完成修改。**

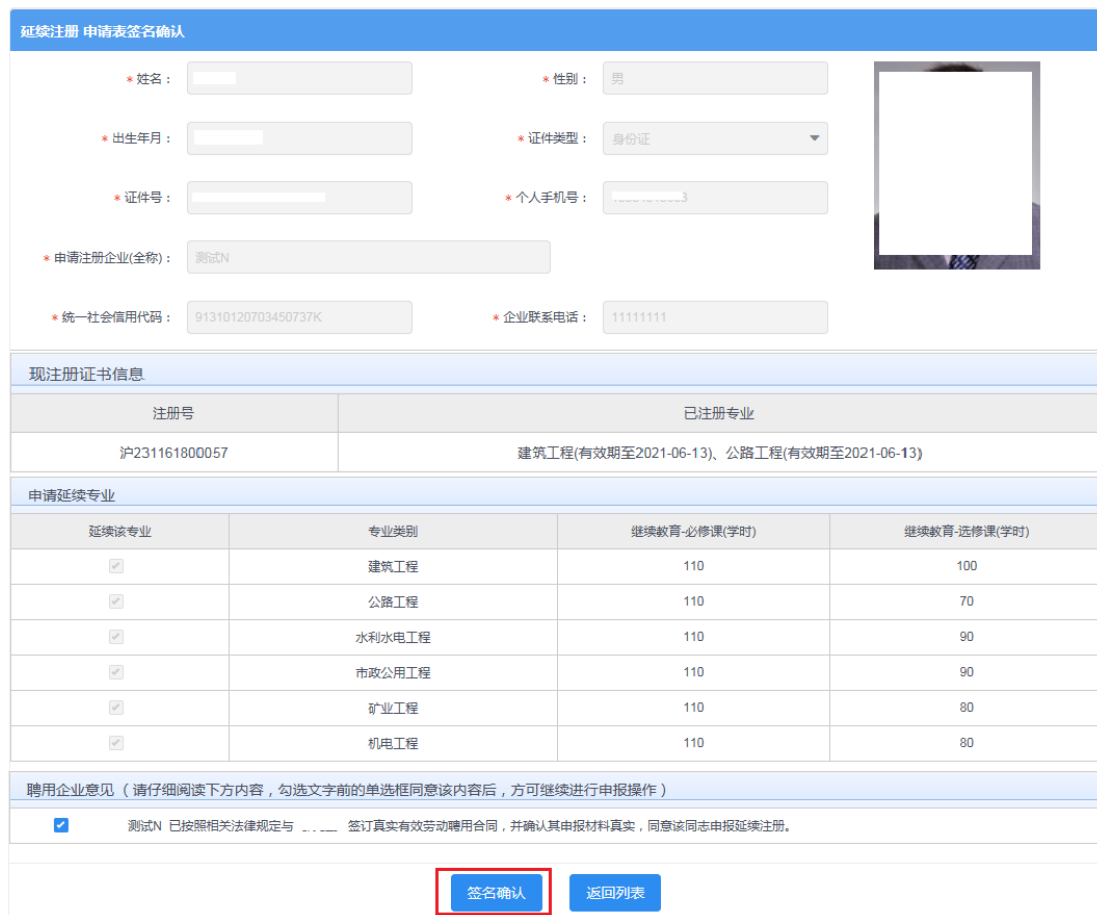


图 36

3、企业勾选聘用意见，点击【签名确认】按钮后，系统后台会做相关的数据验证，验证未通过的，请仔细阅读系统文字提示。验证通过的页面跳转到如下图 40 所示：

**注意：在进行企业数字签章时，必须请插入企业 CA 数字认证锁。**



请点击此按钮完成签署



W2018040330039180103

### 二级建造师延续注册申请表

姓名	测试N	性别	男
出生年月	1	身份证号	-----5
企业名称	测试N		
个人手机号	3	企业联系电话	11111111
现注册证书状态	注册号：沪231161800057 已注册专业：建筑工程(有效期至2021-06-13)、公路工程(有效期至2021-06-13)		
申请事项	申请延续注册专业： 建筑工程 继续教育情况(逾期注册)： 必修课110(学时)， 选修课100(学时)。 申请延续注册专业： 公路工程 继续教育情况(逾期注册)： 必修课110(学时)， 选修课70(学时)。 申请延续注册专业： 水利水电工程 继续教育情况(逾期注册)： 必修课110(学时)， 选修课90(学时)。 申请延续注册专业： 市政公用工程 继续教育情况(逾期注册)： 必修课110(学时)， 选修课90(学时)。 申请延续注册专业： 矿业工程 继续教育情况(逾期注册)： 必修课110(学时)， 选修课90(学时)。 申请延续注册专业： 机电工程 继续教育情况(逾期注册)： 必修课110(学时)， 选修课90(学时)。		
申请人意见	本人，测试N，已按照相关法律规定，符合考试报名条件，并已取得二级建造师执业资格，与测试N签订真实有效劳动聘用合同。本人无其他资格证书注册在其他企业(机构)，承诺已按规定完成相应继续教育，同意将证书注册至该企业。本人已核对上述内容，对申请表内容及申报材料的真实性负责。  签字：		
聘用企业意见	测试N已按照相关法律规定与测试N签订真实有效劳动聘用合同，并确认其申报材料真实，同意该同志申报初始注册。  盖章：		

表格生成时间： 2018年4月11日 10:07:17

图 37

4、点击上图【请点击此按钮完成签署】按钮，进行企业签署，如下图 41 所示：



图 38

5、输入数字证书密码后，点击【验证】按钮，完成企业签署操作，同时页面会显示如下图所示信息：



图 39

6、企业数字签名完成后，企业可通过【企业已确认查询】菜单查询及查看该事项进度，同时系统提供下载已签署完成的注册申请表 pdf 文件。

## 5.4 注销注册申请

### 5.4.1 个人操作

1、个人用已经登录的手机版移证通扫码登陆，进入二级建造师申请事项页面，点击【二级建造师事项申请】，默认列表的数据为当前个人用户下已经完成或者正在进行中的注册申请数据，可通过当前状态实时跟踪查看注册申请事项是否办结。如下图 43 所示：

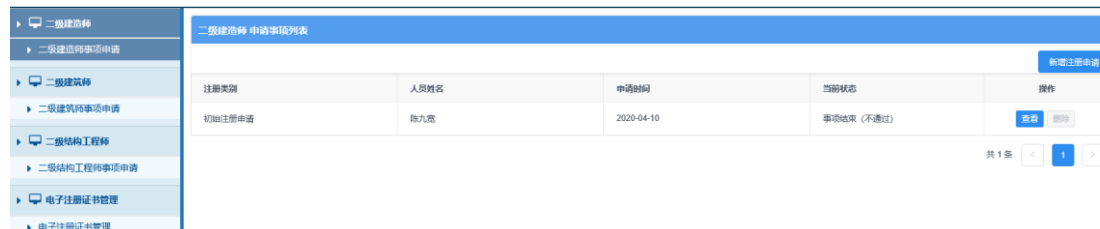


图 40

2、点击【新增注册申请】按钮，选择注销注册申请事项，如下图 44 所示：

**\*\*注意：若申请事项栏目为禁止点击状态时，代表无法申请该注册事项。同时请确认列**

表中是否存在正在电子盖章中的注册申请数据，如有请先完成该条注册申请事项的电子盖章。



图 41

3、点击【注销注册】按钮后，进入注销注册申请表信息填写页面，如下图 45 所示：

注册号	已注册专业
沪231161800057	建筑工程(有效期至2021-06-13)、公路工程(有效期至2021-06-13)

选择注销专业：  
 建筑工程(主项)  公路工程  水利水电工程  市政公用工程  
 矿业工程  机电工程

注销原因：  
已与聘用企业解除聘用合同关系

申请人员意见（请仔细阅读下方内容，勾选文字前的单选框同意该内容后，方可继续进行申报操作）

本人已核对上述内容，对申请表内容及申报材料的真实性负责。如有虚假，愿承担由此产生的一切法律责任。

图 42

4、注销注册申请表，用户选择本次需注销的专业（支持多选。当选中全部专业时代表注销整本注册证书；当选择某个专业时代表注销部分专业），选择注销原因，勾选申请意见（保存时必须勾选）。用户可根据实际需要重新上传照片（该照片最终显示在注销注册的电子版证书上）。

**\*\*注意：**数据填写完毕，点击【保存】按钮后，系统后台会做相关的数据验证，验证未通过的，请仔细阅读提示信息。验证通过的页面显示【个人数字签名】按钮。

5、数据保存并提示成功后，页面显示【个人数字签名】按钮，如下图 46 所示：

**注销注册申请表**

\* 姓名:  \* 性别: 男

\* 出生年月:  \* 证件类型: 身份证

\* 证件号:  \* 个人手机号:

\* 申请注册企业(填写全称): 测试N

\* 统一社会信用代码: 91310120703450737K \* 企业联系电话: 021-11111111

 [上传照片](#)

---

**现注册证书信息**

注册号	已注册专业
沪231161800057	建筑工程(有效期至2021-06-13)、公路工程(有效期至2021-06-13)

---

**申请注销专业**

选择注销专业:  建筑工程(主项)  公路工程  水利水电工程  市政公用工程

矿业工程  机电工程

注销原因: 已与聘用企业解除劳动合同关系

---

申请人员意见 (请仔细阅读下方内容, 勾选文字前的单选框同意该内容后, 方可继续进行申报操作)

..... 本人已核对上述内容, 对申请表内容及申报材料的真实性负责。如有虚假, 愿承担由此产生的一切法律责任。

[保存信息](#) [个人数字签名](#) [返回列表](#)

图 43

6、点击上图【个人数字签名】按钮后, 进行个人数字签名操作, 如下图 47 所示:



本签署事项共有 2 个签署方，亮色为当前待签署方。

请点击此按钮完成签署



W2018040330039180103

### 二级建造师注销注册申请表

姓名	测试N	性别	男	
出生年月	_____ ;	身份证号	_____	
企业名称	测试N			
个人手机号	_____	企业联系电话	44444444	
现注册证书状态	注册号：沪231161800057 已注册专业：建筑工程(有效期至2021-06-13)、公路工程(有效期至2021-06-13)			
申请事项	注册注册专业： 公路工程, 水利水电工程, 市政公用工程, 矿业工程, 机电工程 注销原因： 已与聘用企业解除聘用合同关系			
申请人意见	本人已核对上述内容，对申请表内容及申报材料的真实性负责。如有虚报，愿承担由此产生的一切法律责任。 签字：_____			
聘用企业意见	我单位聘用的 _____，其申报材料真实，同意该同志申报注销注册。 盖章：_____			

表格生成时间： 2018年4月10日 15:37:07

图 44

7、点击上图【请点击此按钮完成签署】按钮，进行个人签署，如下图 48 所示：



图 45

- 8、用手机移证通，扫码签名按钮，扫描二维码完成签名，完成个人数字证书的签署操作。页面如下图 49 所示：

**\*\*注意：个人数字证书签署完成后，如还需修改申请表数据，在数据修改并点击保存按钮后，必须重新进行个人数字证书签署，之前已签署的文件作废。**



图 46

- 9、个人数字签署完成后，通知注册企业完成企业数字签名。  
注意：当注销申请时选择注销全部专业的，系统不提供领取电子证书功能；当注销申请时选择注销部分专业的，需由个人重新领取电子注册证书。领取证书的操作请见本文第四章说明。

## 5.4.2 企业操作

- 1、企业用户插入企业数字 CA 认证锁，登录管理系统企业入口，点击【人员类办事】—【二级注册建造师】—【申请事项企业确认】菜单，默认列表的数据为注册在该单位下的注册人员已完成个人数字签名待企业签名的注册申请数据，如下图 50 所示：

注意：点击【企业已确认查询】菜单，可查看注册事项的申请记录是否办结以及该事项进展情况。



图 47

2、点击操作列中【签名确认】按钮，进入注册事项信息查看及数字签名页面，如下图 51 所示：

**\*\*注意：企业查看个人填报的申请信息，无法修改。如需修改请告知个人完成修改。**

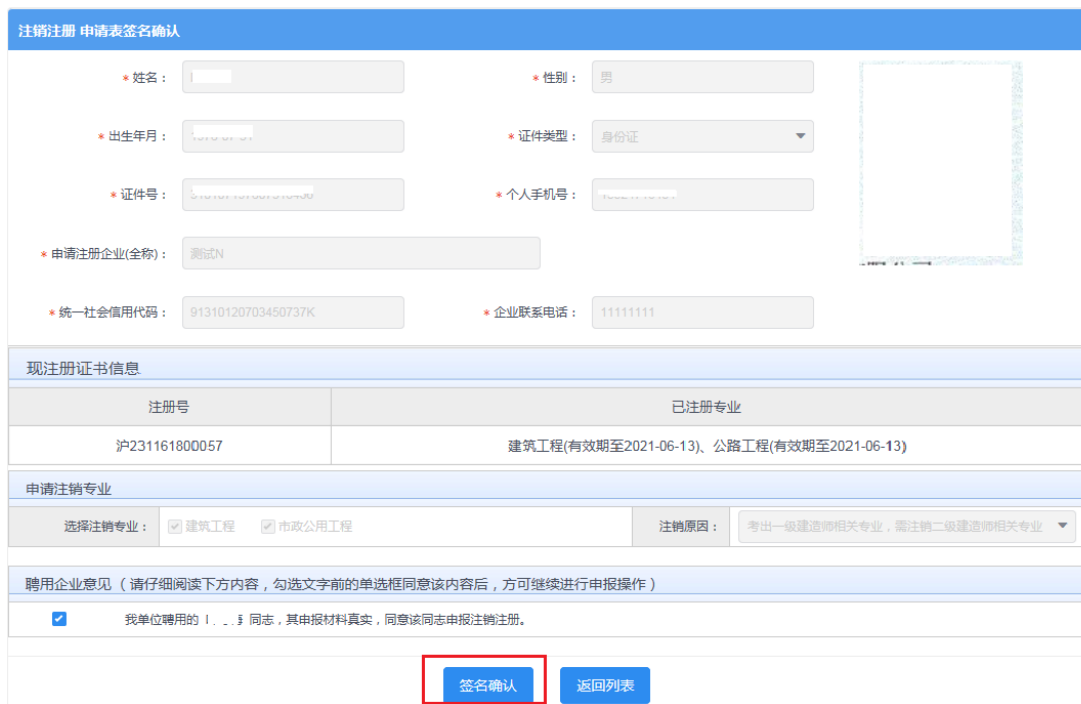


图 48

3、企业勾选聘用意见，点击【签名确认】按钮后，系统后台会做相关的数据验证，验证未通过的，请仔细阅读系统文字提示。验证通过的页面跳转到如下图 52 所示：

**注意：在进行企业数字签章时，请插入企业 CA 数字认证锁。**

测试N 本签署事项共有 2 个签署方，亮色为当前待签署方。

请点击此按钮完成签署

W2018040330039180103

### 二级建造师注销注册申请表

姓名	测试N	性别	男	
出生年月	测试N	身份证号	测试N	
企业名称	测试N			
个人手机号	测试N	企业联系电话	11111111	
现注册证书状态	注册号：沪231161800057 已注册专业：建筑工程(有效期至2021-06-13)、公路工程(有效期至2021-06-13)			
申请事项	申请注销注册专业： 建筑工程(主项), 市政公用工程 注销原因： 考出一级建造师相关专业, 需注销二级建造师相关专业			
申请人意见	本人已核对上述内容, 对申请表内容及申报材料的真实性负责。如有虚假, 愿承担由此产生的一切法律责任。 签字：测试N			
聘用企业意见	我单位聘用的测试N, 其申报材料真实, 同意该同志申报注销注册。 盖章：测试N			

表格生成时间： 2018年3月27日 15:01:03

图 49

4、点击上图【请点击此按钮完成签署】按钮，进行企业签署，如下图 53 所示：

测试N 本签署事项共有 2 个签署方，亮色为当前待签署方。

请点击此按钮完成签署

W2018030330111180602

**验证密码**

请输入uKey密码:

取消 验证

图 50

5、输入数字证书密码后，点击【验证】按钮，完成企业签署操作，同时页面会显示如



下图 54 所示信息：



图 51

6、企业数字签名完成后，完成注销注册（无需窗口受理），企业可通过【企业已确认查询】菜单查询相关申请信息，同时系统提供下载已签署完成的注册申请表 pdf 文件。

### 5.4.3 企业强制注销

1、企业用户插入企业数字 CA 认证锁，登录管理系统企业入口，选择人员类办事【注销人员】按钮，点击【新增注销申请】如下图强制注销图 1



注销图 1

2、点击操作列中【签名确认】按钮，进入注册事项信息查看及数字签名页面，如下图注销 2 图所示：

企业强制注销 申请表签名确认

\* 姓名:  \* 性别: 男  
 \* 出生年月:  \* 证件类型: 身份证  
 \* 证件号:  \* 个人手机号:

\* 申请注册企业(全称): 测试4  
 \* 统一社会信用代码: 001210714906237000 \* 企业联系电话:

现注册证书信息

注册号	已注册专业
甘262192000009	建筑工程(有效期至2023-02-27), 公路工程(有效期至2023-02-20)

申请注销专业

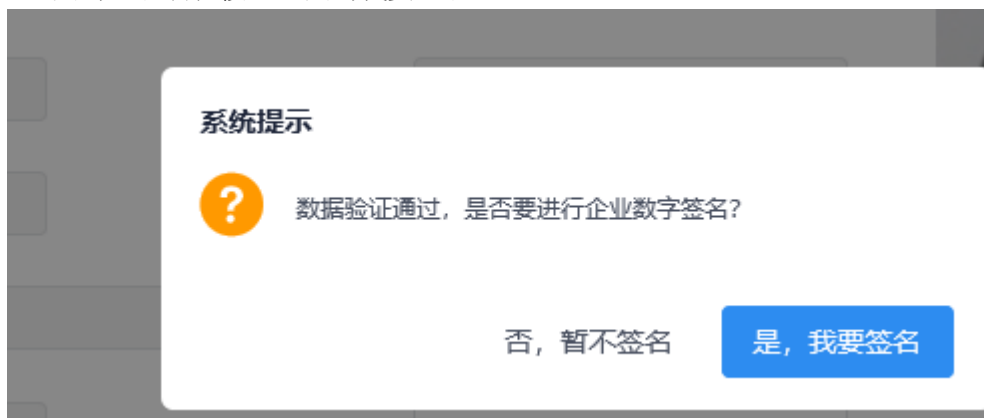
选择注销专业:  建筑工程  公路工程 注销原因: 请选择注销原因

聘用企业意见 (请仔细阅读下方内容, 勾选文字前的单选框同意该内容后, 方可继续进行申报操作)

我单位聘用该人员符合规定, 其申报材料真实, 同意该同志申报注销注册。

注销图 2

3、点击签名确认按钮, 点击我要签名



注销图 3

4、点击上图【请点击此按钮完成签署】按钮, 进行企业签署, 如下注销图 4 所示:

本签署事项共有 2 个签署方, 亮色为当前待签署方。

请点击此按钮完成签署

W2019090330039010602

姓名	<input type="text"/>	请输入数字证书密码: <input type="password"/>	取消 验证
出生年月	<input type="text"/>		
企业名称	<input type="text"/>		
个人手机号	<input type="text"/>	企业联系电话	021-88888888
现注册证书状态	注册号: 781432578 注册有效期: 2019-9-29		

注销图 4

5、输入数字证书密码后，点击【验证】按钮，完成企业签署操作，同时页面会显示如下注销图 5 所示信息：



注销图 5

6、企业数字签名完成后，完成注销注册，企业可通过【企业已确认查询】菜单查询相关申请信息，同时系统提供下载已签署完成的注册申请表 pdf 文件。

## 5.5 变更注册

- 1、若变更电子证书中建造师姓名或身份证号的，首先进行手机“移证通 APP”实名认证（就是重新进行实名认证），完成后持新身份证原件或户口本原籍及复印件，在省建设厅执业资格注册中心进行修改资格库信息机注册库信息。
- 2、若注册人更换聘用企业的，请先办理注销注册后再在新企业进行初始注册。
- 3、若变更电子证书上的聘用企业名称（工商注册名称），企业首先持单位更名通知书，在省建设厅执业资格注册中心进行 CA 数字认证锁单位更名，再由企业通过注册管理系统自助修改企业名称（具体操作见下文第 6 章节），一旦修改完成后，注册在其单位下的所有注册人员的企业名称更改信息自动上传省建设厅执业资格注册中心，经省建设厅加盖电子公章后，个人需重新领取电子版注册证书。

## 6 二级注册建造师电子证书领取

- 1、注册申请事项通过后，个人用户登录电脑版二级注册建造师系统，点击【电子注册证书管理】菜单，列表显示未领证的证书信息，如下图 55 所示：



图 52

2、点击上图操作列中【领证】按钮后，系统弹出领证信息确认页面，如下图 56 所示：



图 53

4、点击【确认】按钮后，可【下载】电子版二级注册建造师证书（打开下载文件用福昕 OFD 阅读器），注册证书样式如下图 57 所示：



图 54

## 7 纸质证书换领电子证书

- 1、 二级注册建造师系统上线后，系统提供老证换新证功能。个人用户登录电脑版管理系统，点击【电子注册证书管理】菜单，如下图 58 所示：



图 55

- 2、 默认列表显示的数据为个人证书信息，点击操作列中的【纸质证书换领电子证书】按钮，页面弹出信息确认框，如下图 59 所示：



图 56

- 3、在换领电子证书前, 请先点击【上传照片】按钮后进行照片上传。点击下图【选择相片】按钮, 请上传照片, 照片的规格和大小见下图 60 提示信息。照片上传完毕后, 点击【上传】完成操作。



图 57

- 4、照片上传完毕后, 点击下图 61 所示的【确定】按钮。

请确认以下证书信息是否正确

姓名：		 <input type="button" value="上传照片"/>
性别：	男	
注册编号：	沪231161800057	
聘用企业：	↓	
注册专业：	建筑工程（有效期至2021年06月13日） 公路工程（有效期至2021年06月13日）	

图 58

- 5、个人确认后，自动上报省注册中心进行换证。
- 5、纸质证书换领电子证书操作成功后，个人用户可下载二级注册建造师电子版注册证书（证书样式见本文第 4 章说明），点击下图 62 所示的【下载】按钮完成下载操作（打开下载证书文件用福昕 OFD 阅读器）。

电子注册证书管理					
姓名	性别	注册编号	聘用企业	注册专业	操作
	男	沪231161800057	上海...有限公司	建筑工程（有效期至2021年06月13日），公路工程（有效期至2021年06月13日）	<input type="button" value="领证"/> <input type="button" value="刷新"/> <input type="button" value="下载"/>

共 1 条

图 59

## 8 聘用企业名称变更（工商注册名称）

- 1、企业首先持单位更名通知书，在省建设厅执业资格注册中心进行 CA 数字认证锁单位更名。
- 2、企业用户插入经过省注册中心更名后的企业数字 CA 认证锁，登录管理系统企业入口，点击【二级注册建造师】菜单下的【企业名称变更】按钮进行操作，如下图 62 所示：



图 60

2、点击【注册企业名称批量变更】按钮后，系统提示如下信息，如下图 63 所示：



图 61

- 3、点击上图【确认更名】按钮后，系统自动同步二级注册建造师证书中的企业名称。
- 5、数据同步后对应的注册人员信息，自动上传至省建设厅注册中心，加盖厅电子公章后，个人登录注册管理系统，重新领取二级注册建造师电子证书，领取操作，请参考本文第 4 章节说明。